



**POLIZEI**

**BADEN-WÜRTTEMBERG**



Polizeidirektion Lörrach



**Pressegespräch  
am 22.3.2011**

**Vorstellung  
der polizeilichen  
Verkehrsstatistik  
2010**



22.3.2011



Committed to excellence



**POLIZEI**



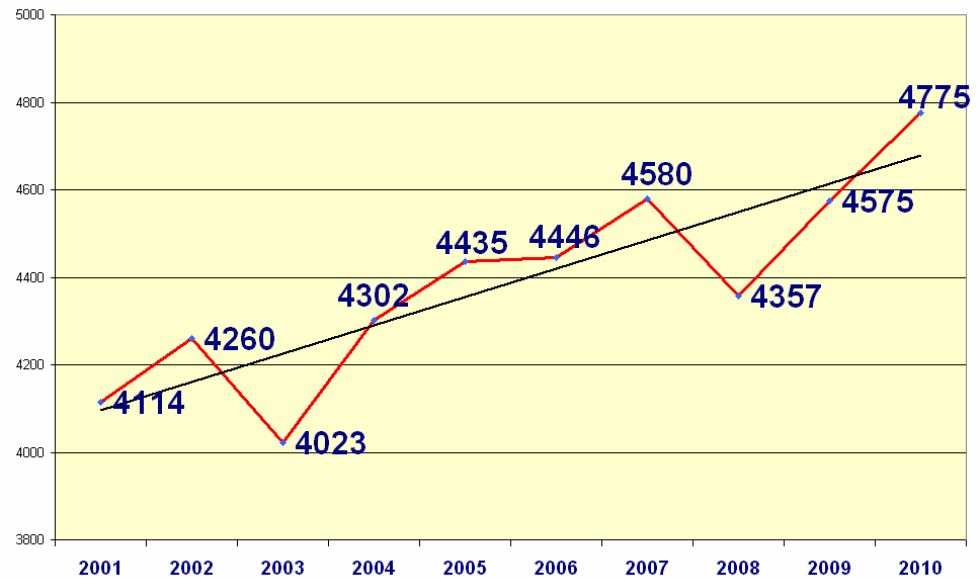
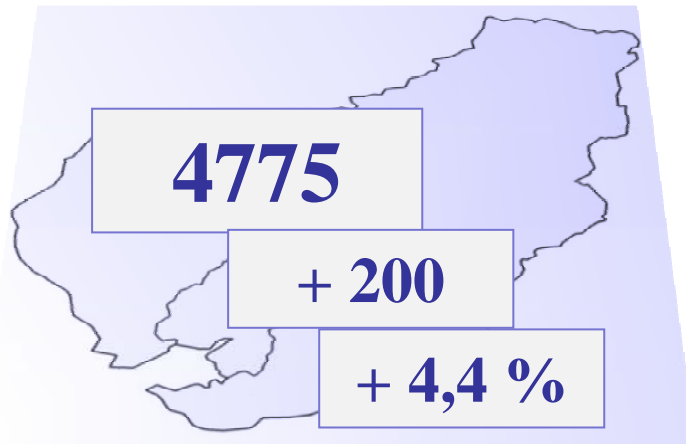
Polizeidirektion Lörrach

**BADEN-WÜRTTEMBERG**



## Pressegespräch Verkehrsstatistik 2010

### Verkehrsunfälle 2010



.....und Veränderungen zu 2009

Entwicklung 2001 - 2010



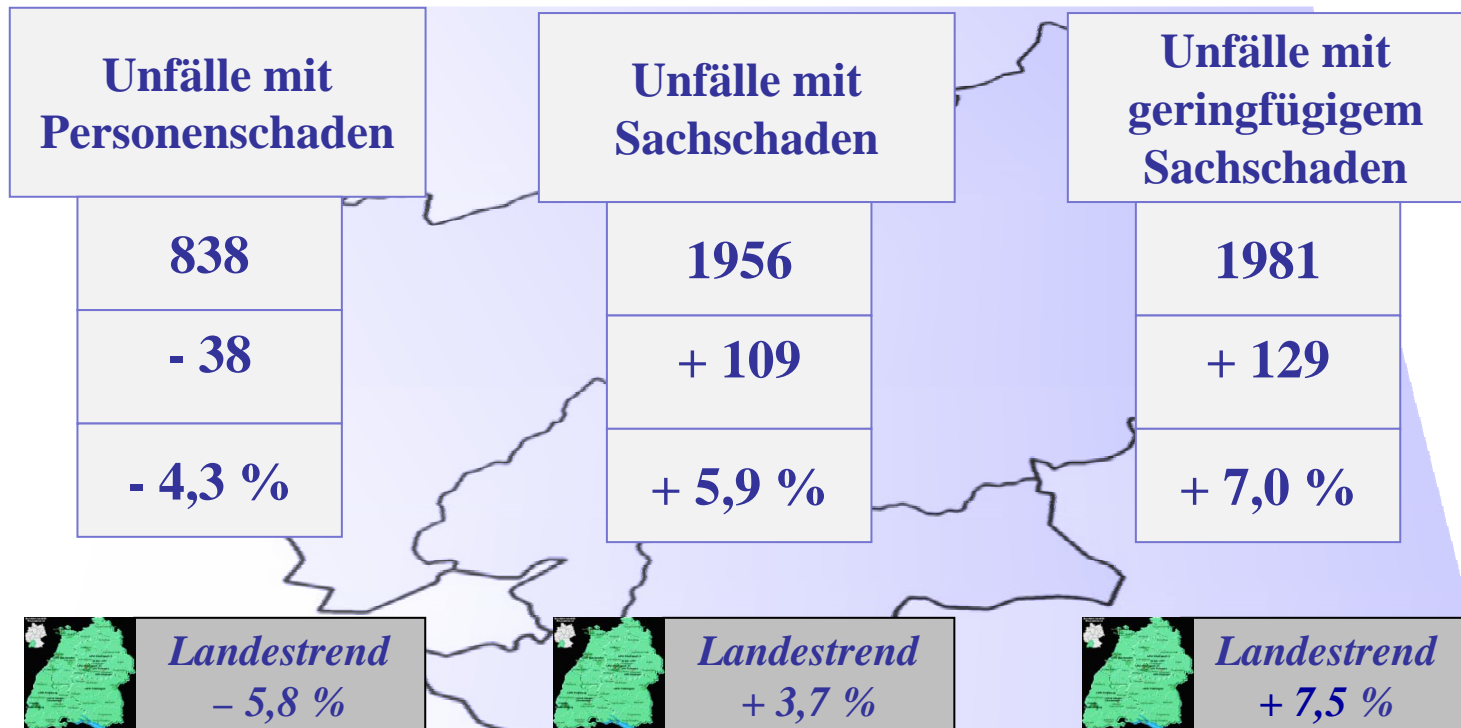
*Landestrend*

+ 4,4 %



# Verkehrsunfälle nach Schadensklassen 2010

Pressegespräch  
Verkehrsstatistik 2010

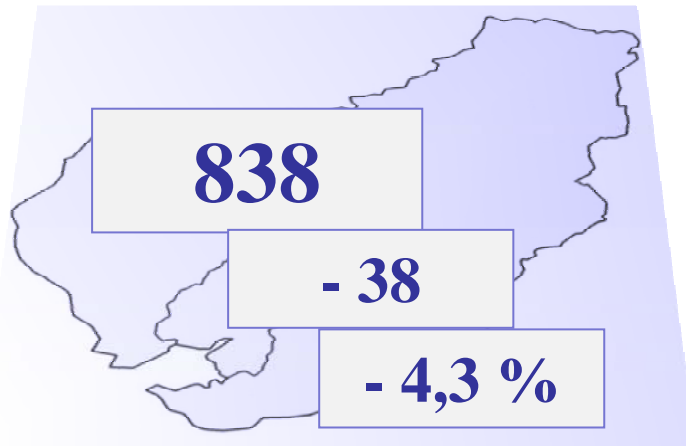


.....und Veränderungen zu 2009





# Verkehrsunfälle mit Personenschaden 2010



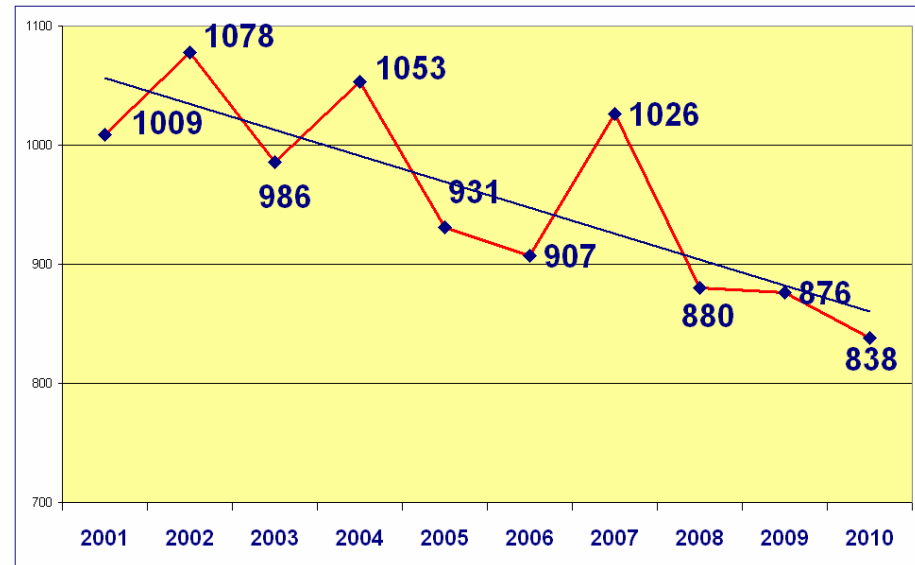
.....und Veränderungen zu 2009



*Landestrend*

- 5,8 %

## Pressegespräch Verkehrsstatistik 2010

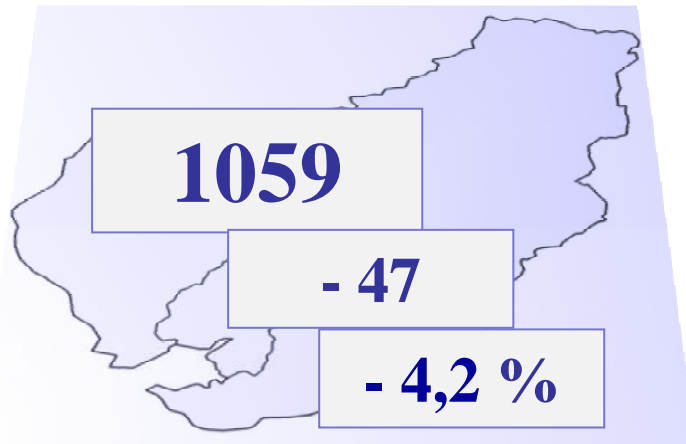


Entwicklung 2001 - 2010



## Pressegespräch Verkehrsstatistik 2010

### Verunglückte 2010

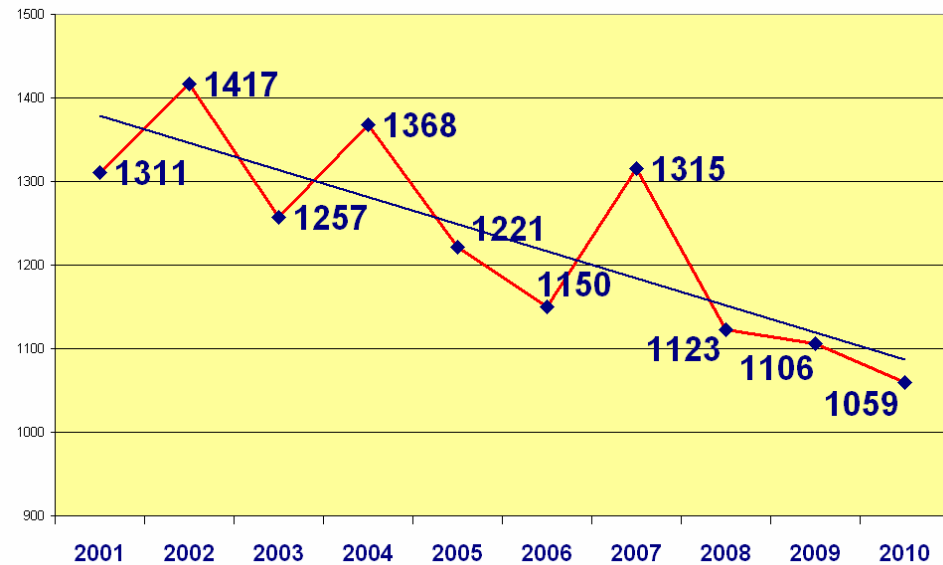


.....und Veränderungen zu 2009



*Landestrend*

- 5,0 %

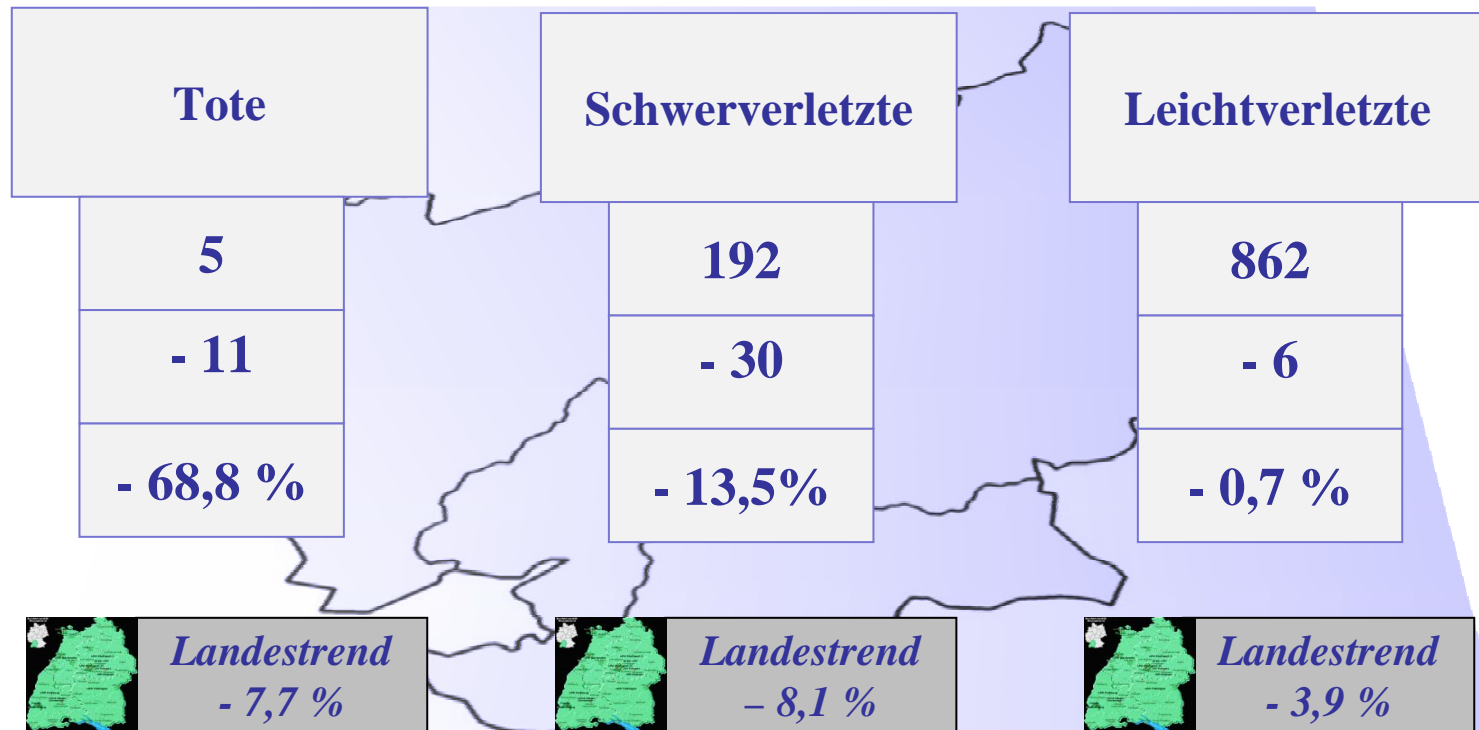


Entwicklung 2001 - 2010



# Verteilung der Verunglückten 2010

Pressegespräch  
Verkehrsstatistik 2010



.....und Veränderungen zu 2009





POLIZEI

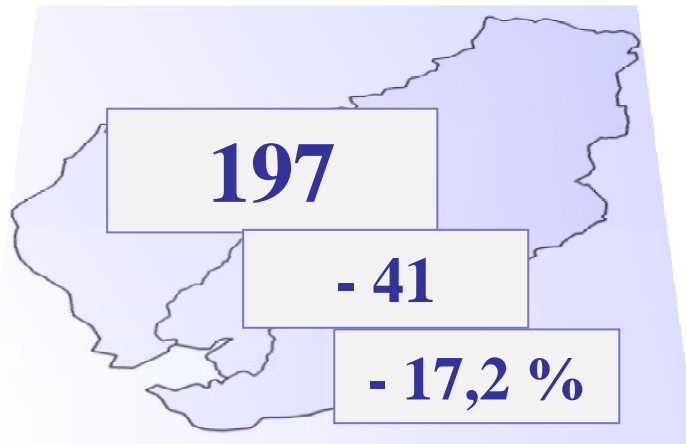


Polizeidirektion Lörrach

BADEN-WÜRTTEMBERG



# Tote und Schwerverletzte 2010



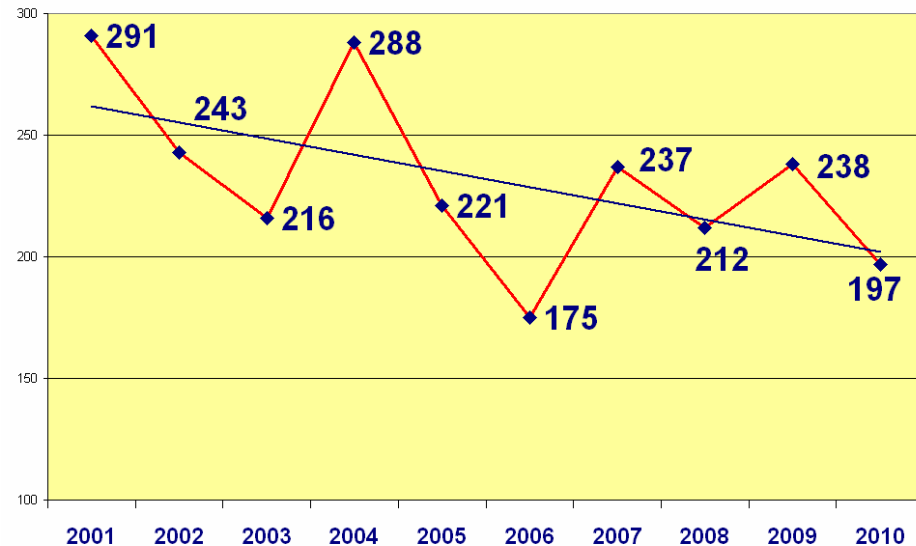
.....und Veränderungen zu 2009



*Landestrend*

**- 7,9 %**

# Pressegespräch Verkehrsstatistik 2010



Entwicklung 2001 - 2010



# Verkehrsunfälle nach Beteiligungsform 2010

Pressegespräch  
Verkehrsstatistik 2010

Fußgänger	Radfahrer	Motorisierte Zweiräder	PKW		Junge Fahrer (Verursacher)	Kinder
			PKW	LKW		
76	248	259	2404	289	364	37
- 3	- 32	- 10	+ 14	- 4	+ 6	- 28
- 3,8 %	- 11,4 %	- 3,7 %	+ 3,7 %	- 1,4 %	+ 1,7 %	- 43,1 %
<i>Landestrend</i> - 4,1 %	<i>Landestrend</i> - 11,4 %	<i>Landestrend</i> - 11,1 %	<i>Landestrend</i> + 1,2 %	<i>Landestrend</i> + 11,0 %	<i>Landestrend</i> - 2,0 %	<i>Landestrend</i> - 7,4 %

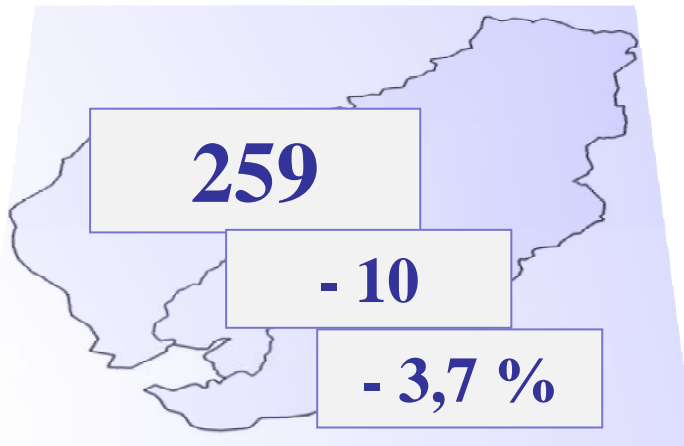
.....und Veränderungen zu 2009



Committed to excellence



# Verkehrsunfälle mit Beteiligung von motorisierten Krafträdern 2010



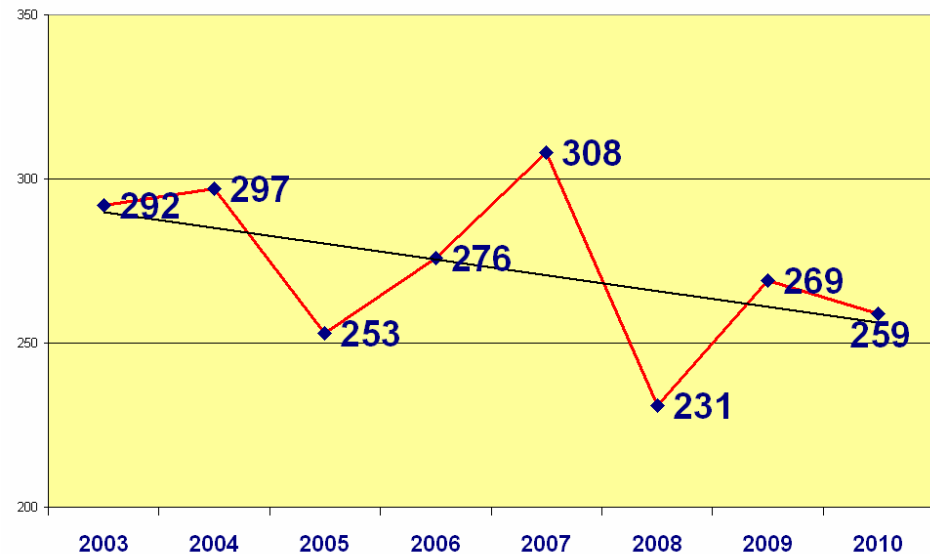
.....und Veränderungen zu 2009



*Landestrend*

*- 11,1 %*

## Pressegespräch Verkehrsstatistik 2010

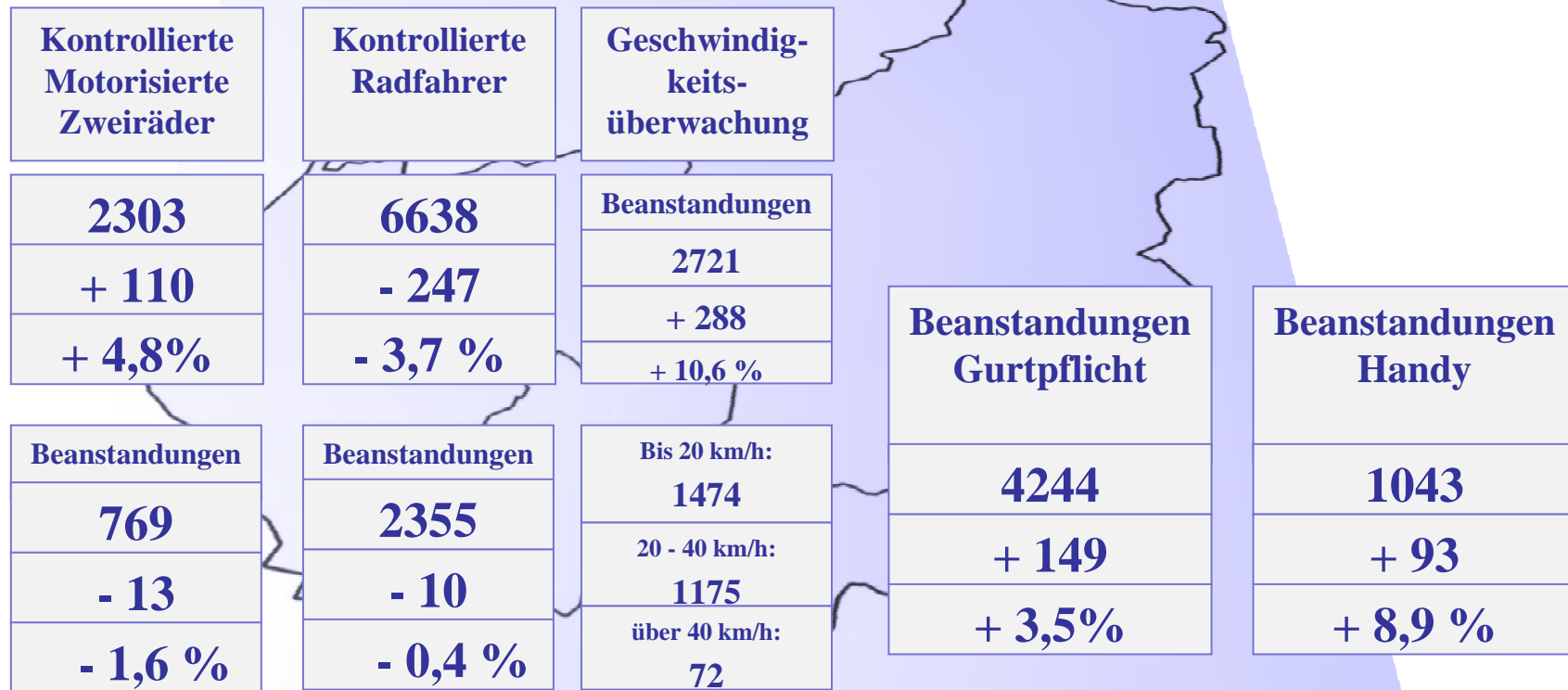


Entwicklung 2003 - 2010



# Kontrollen und Beanstandungen 2010

Pressegespräch  
Verkehrsstatistik 2010



.....und Veränderungen zu 2009

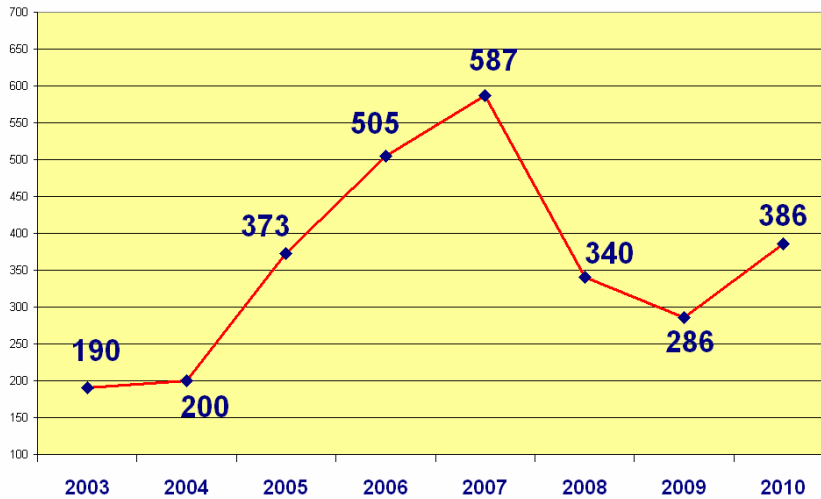


Committed to excellence

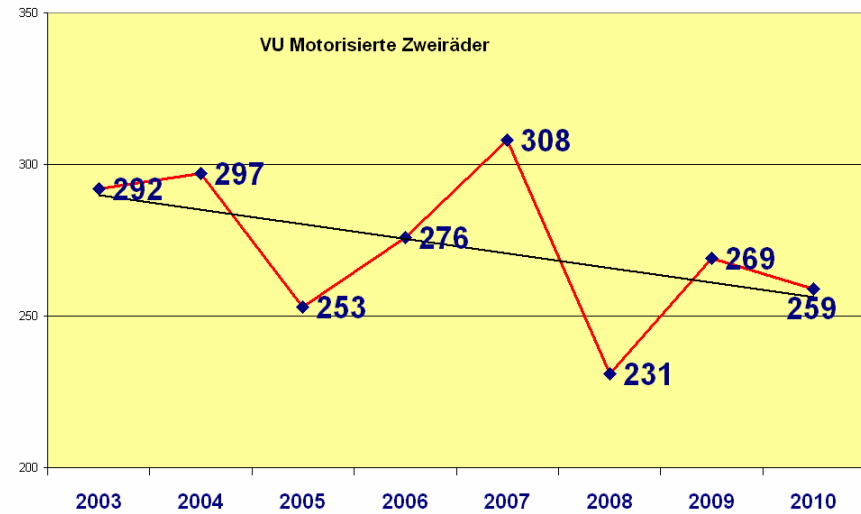


# Entwicklung der Kontrollen motorisierte Zweiräder und der Unfälle mit Beteiligung motorisierter Zweiräder 2004 - 2010

## Pressegespräch Verkehrsstatistik 2010



durchgeführte Kontrollen von  
motorisierten Zweirädern

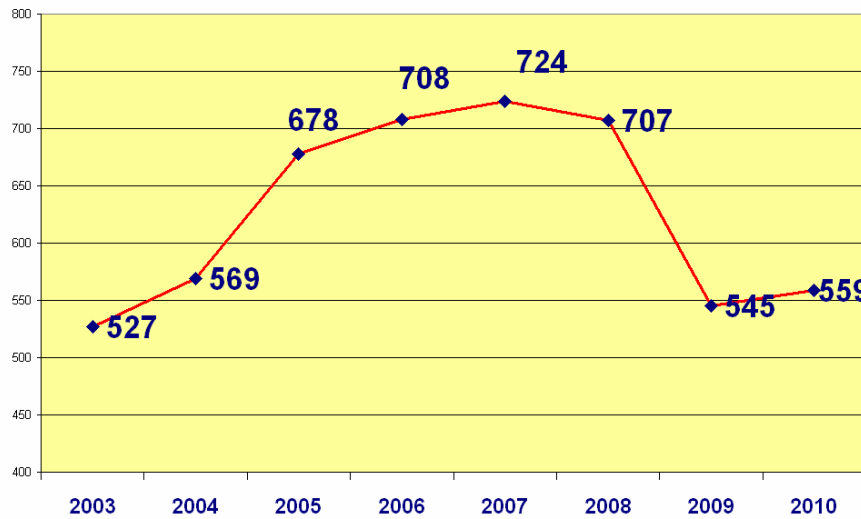


Unfälle mit  
motorisierten Zweirädern

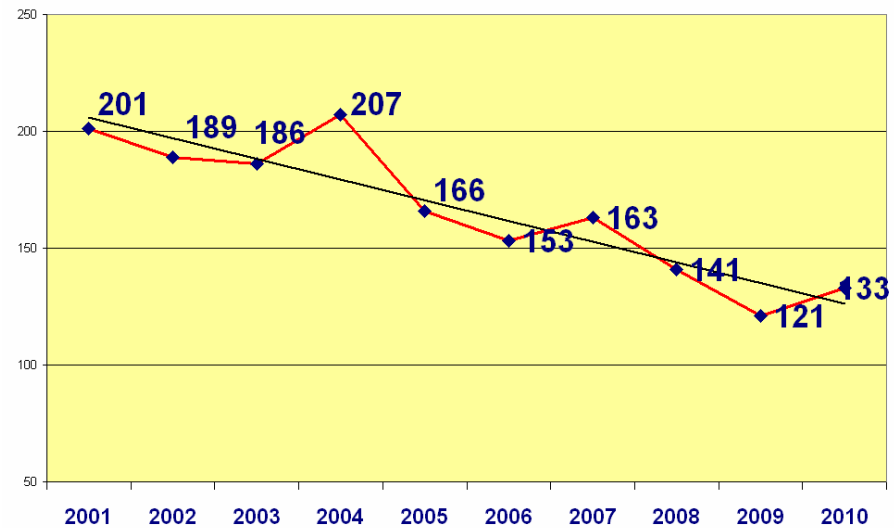


# Entwicklung der festgestellten Alkoholdelikte und der Unfälle mit Ursache Alkohol 2003 - 2010

## Pressegespräch Verkehrsstatistik 2010



festgestellte Alkoholdelikte



Unfälle Ursache Alkohol



**POLIZEI**



Polizeidirektion Lörrach

BADEN-WÜRTTEMBERG

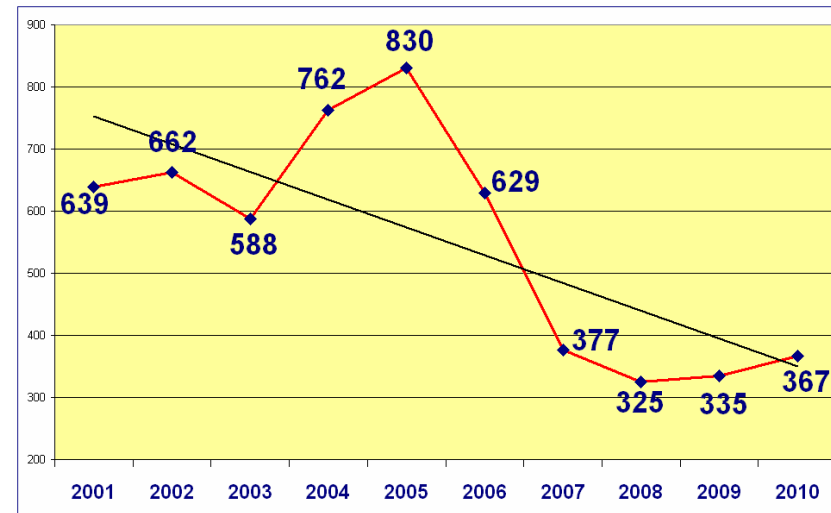


**Pressegespräch  
Verkehrsstatistik 2010**

# Entwicklung der Geschwindigkeitsbeanstandungen und der Unfallursache Geschwindigkeit 2004 - 2010



**durchgeführte  
Geschwindigkeitskontrollen**



**Unfälle  
Ursache Geschwindigkeit**



POLIZEI

BADEN-WÜRTTEMBERG



Polizeidirektion Lörrach



## Pressegespräch Verkehrsstatistik 2010

### Zusammenfassung

- ✓ Abnahme der Unfälle mit Personenschaden um 4,3%
- ✓ Abnahme bei den Verunglückten um 4,2%
- ✓ Abnahme bei den Schwerverletzten um 13,5%
- ✓ Rückgang der Verkehrstoten von 16 auf 5
- ✓ Niedrigste Werte (seit 1981) im Landkreis bei
  - ✓ der Anzahl der Verkehrstoten (wie im Jahr 2000)
  - ✓ der Anzahl der VU mit Personenschaden
  - ✓ der Anzahl der Verunglückten und der Verletzten
- ✓ Abnahme der Fahrradunfälle um 11,4%
- ✓ Abnahme der Unfälle mit motorisierten Zweirädern um 3,7%